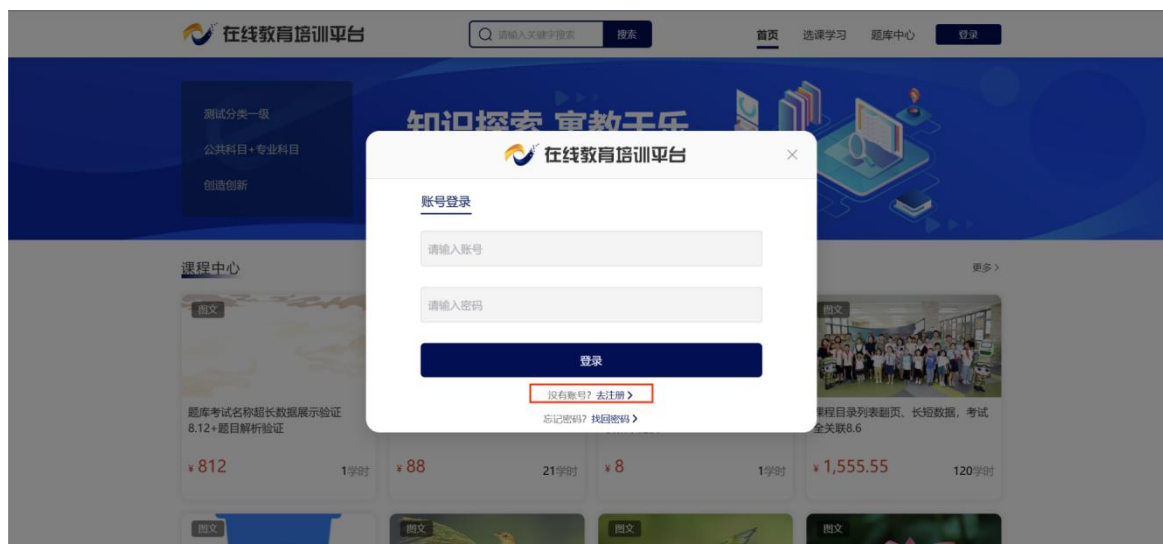


## 一、注册账号

打开浏览器，访问地址

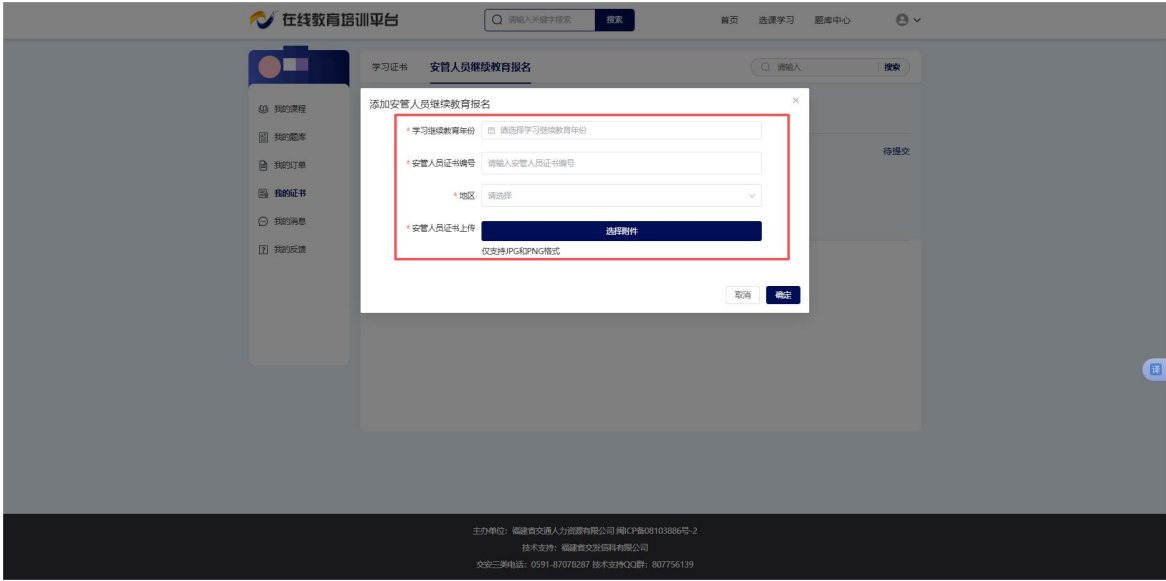
网页端地址：<http://ehrm.fjjtrc.cn:20080/onlineeducationH5/#/my>



打开平台首页，点击去注册，填写相关信息及手机号，注册账号。

注册账号后，点击个人中心，我的证书，安管人员继续教育报名，添加安管人员证书并填写证书编号，根据培训班年份选择学习继续教育年份，按照公司工商注册地址选择地区（福建省、平潭、福州自贸片区保税港区办事处、福州自贸片区保税港区办事处、福州自贸片区保税港区办事处），证书格式仅支持 JPG、PNG，提交后证书等待审核。





未审核请等待审核。



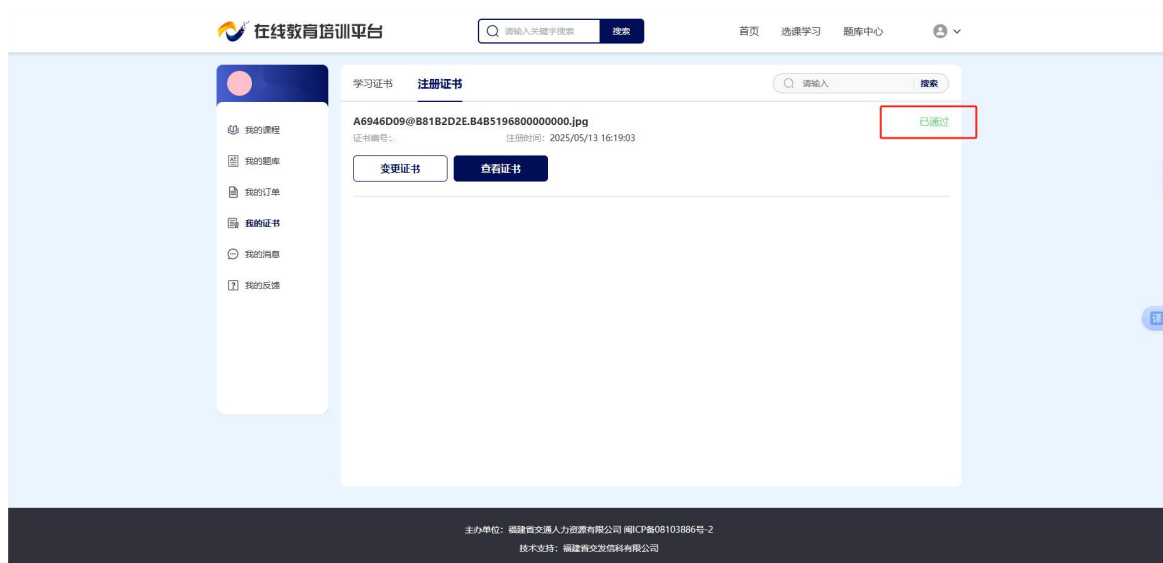
审核拒绝请看拒绝原因，并重新上传



显示待提交则是证书还未重新提交。



显示变更未审核则是审核被退回重新上传，请等待审核。



审核通过即可学习相应的培训班课程。

## 二、选课学习



### 三、下载证书







## 四、帮助及意见反馈

在首页下方可查看相关的通知公告以及帮助中心，可查看常见的问题以及下载相关操作手册，可查看相关的培训事项

